

2020

무선 Agent 설치 매뉴얼


[윈도우노트북용]

기존 Agent 방식 사용 매뉴얼입니다.
노트북(Windows) 사용자는 **Yonsei_Web SSID** 사용을 권장합니다.



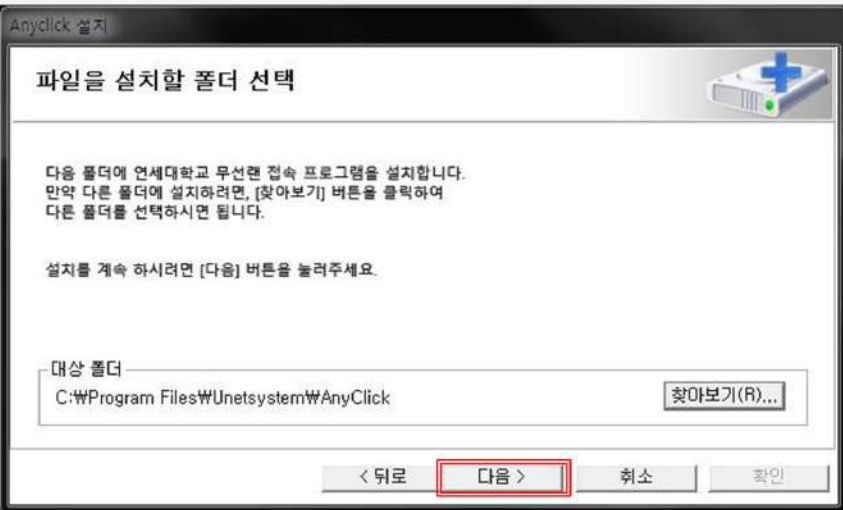
1-1 무선 Agent 설치 방법

1-1. Agent 설치



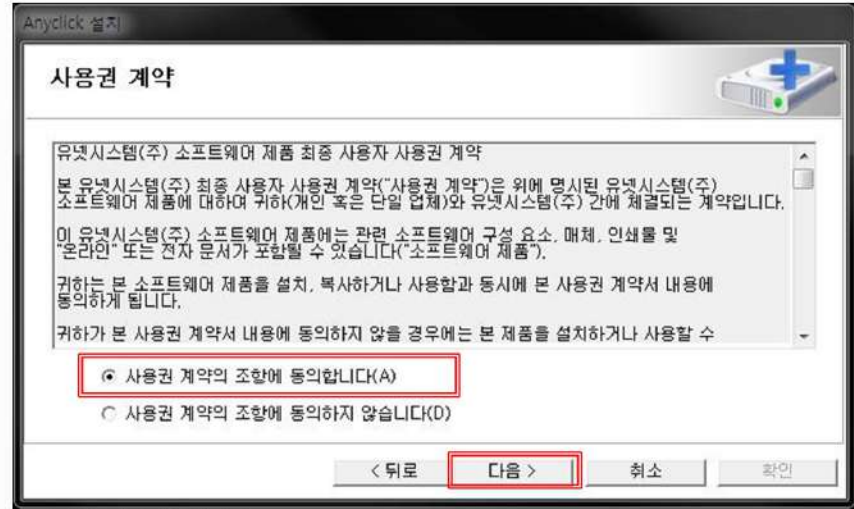
-> 다음 클릭

1-3. Agent 설치



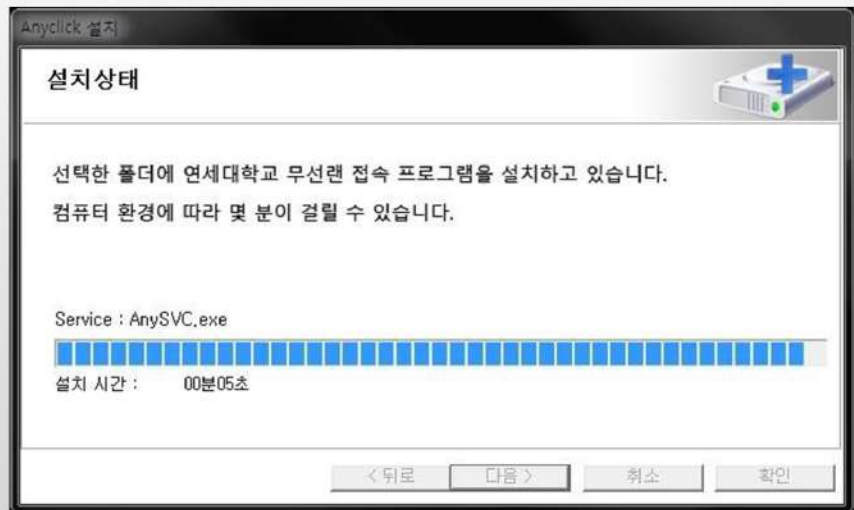
-> 다음 클릭

1-2. Agent 설치



-> 동의 후 다음 클릭

1-4. Agent 설치



-> 설치 중

1. Agent 설치(계속)



-> 설치 완료

2. 통합 Agent 실행(연세대학교 교내 사용 시)



-> 실행



3. Agent 사용 방법



- 아이디 : 학사 포탈 ID
- 패스워드 : 학사 포탈 패스워드



- > 인증 성공
- > 인증 완료 후 인증 상태를 확인 할 수 있습니다.